




P / 3 2 4 1 8 6

**IZVJEŠĆE O RADU  
NADZORNOG ODBORA  
FEDERALNOG ZAVODA ZA  
MIROVINSKO/PENZIJSKO I  
INVALIDSKO OSIGURANJE ZA  
2014.GODINU**

Mostar, listopad/oktobar 2015.g.



**IZVJEŠĆE/IZVJEŠTAJ**  
**o radu Nadzornog odbora Federalnog zavoda za mirovinsko/penzijsko i**  
**invalidsko osiguranje Mostar**  
**za 2014.godinu**

**I**

Rješenjem Vlade Federacije Bosne i Hercegovine V broj: 644/2014 od 17.04.2014. godine imenovan je Nadzorni odbor Federalnog zavoda za mirovinsko/penzijsko i invalidsko osiguranje na razdoblje od dvije godine u sljedećem sastavu; Džihad Berbić, predsjedatelj, Ivan Sušac, član i Edita Kalajdžić, član.

U ovom sastavu Nadzorni odbor je radio do 15.10.2014.godine od kada, zbog smrti člana Ivana Sušca, djeluje u krnjem sastavu.

Federalni zavod za mirovinsko/penzijsko i invalidsko osiguranje inicirao je imenovanje trećeg člana Nadzornog odbora ali je postupak njegova imenovanja u trenutku izrade ovog Izvješća još uvijek u tijeku.

U skladu s člankom 9. Zakona o organizaciji mirovinskog/penzijskog i invalidskog osiguranja u Federaciji Bosne i Hercegovine („Službene novine FBiH”, broj: 49/00, 32/01 i 18/05) i člankom 11. Statuta Federalnog zavoda za mirovinsko/penzijsko i invalidsko osiguranje („Službene novine FBiH”, broj: 38/03) Nadzorni odbor dužan je podnijeti Parlamentu Federacije Bosne i Hercegovine godišnje Izvješće o radu.

**II**

Budući svoju funkciju tijela kontrole Federalnog zavoda za mirovinsko/penzijsko i invalidsko osiguranje Nadzorni odbor vrši kroz praćenje i analizu rada Federalnog zavoda, odnosno obavljanjem kontinuiranog nadzora i vršenjem uvida u izvješća o poslovanju i financijskim obračunima Federalnog zavoda, ovdje ćemo istaknuti osnovne podatke o financijskom poslovanju Federalnog zavoda za mirovinsko/penzijsko i invalidsko osiguranje za cijelu 2014.godinu, odnosno za razdoblje od 01.01.2014. do 31.12.2014.godine, koje prilažemo i koji čine sastavni dio ovog Izvješća.

**III**

Federalni zavod za mirovinsko/penzijsko i invalidsko osiguranje za razdoblje siječanj – prosinac 2014. godine ostvario je sljedeći financijski rezultat:

|  |                     |
|--|---------------------|
| 1. Ukupno ostvareni prihodi su:          | 1.791.205.913,80 KM |
| 2. Ukupno ostvareni rashodi su:          | 1.833.052.140,93 KM |
| 3. Izdaci za nabavku stalnih sredstava:  | 1.412.205,16 KM     |
| 4. Primici od prodaje stalnih sredstava: | 390.420,40 KM       |

**Višak rashoda nad prihodima za 2014. : 42.868.011,89 KM**  
**Neraspoređeni višak rashoda iz ranijih godina: 63.094.355,26 KM**

**Akumulirani višak rashoda nad prihodima : 105.962.367,15 KM.**

## 1. PRIHODI I PRIMICI

**Ukupni prihodi** u razdoblju siječanj – prosinac 2014.godine ostvareni su u iznosu od **1.791.205.913,8 KM**, što čini 97,87 % planiranih prihoda i u odnosu na isto razdoblje protekle godine veći su za 4,71 %.

**Ukupni primici** od prodaje stalnih sredstava ostvareni su u iznosu od **390.420,40 KM**.

Tablica 1.

|   | Vrsta prihoda                                    | Plan 2014            | Ostvarenje<br>I.-XII. 2013. | Ostvarenje<br>I.-XII. 2014. | Indeks<br>5(4/3) | Indeks<br>6(4/2) |
|---|--|----------------------|-----------------------------|-----------------------------|------------------|------------------|
| 0 | 1  | 2                    | 3                           | 4                           | 5(4/3)           | 6(4/2)           |
| 1 | Prihodi od doprinosa za MIO/PIO                  | 1.565.295.346        | 1.486.122.779               | 1.547.886.165               | 104,16           | 98,89            |
| 2 | Tekuće potpore iz proračuna Federacije BiH       | 259.193.300          | 220.559.896                 | 238.943.167                 | 108,33           | 92,19            |
| 3 | Prihodi od ostalih razina vlasti                 | 85.000               | 85.000                      | 85.000                      | 100,00           | 100,00           |
| 4 | Prihodi od kamata                                | 350.000              | 223.303                     | 110.539                     | 49,50            | 31,58            |
| 5 | Prihodi povrata mir. iz ranijih godina           | 1.605.937            | 758.979                     | 740.490                     | 97,56            | 46,11            |
| 6 | Prihodi od preplata mirov.                       | 810.000              | 704.118                     | 798.748                     | 113,44           | 98,61            |
| 7 | Prihodi od refundacija po međunarodnim ugovorima | 1.374.500            | 890.094                     | 1.063.498                   | 119,48           | 77,37            |
| 8 | Prihodi od pružanja usluga                       | 415.000              | 394.109                     | 375.642                     | 95,31            | 90,52            |
| 9 | Ostali prihodi                                   | 1.132.000            | 961.308                     | 1.202.664                   | 125,11           | 106,24           |
|   | <b>UKUPNO</b>                                    | <b>1.830.261.083</b> | <b>1.710.699.586</b>        | <b>1.791.205.914</b>        | <b>104,71</b>    | <b>97,87</b>     |

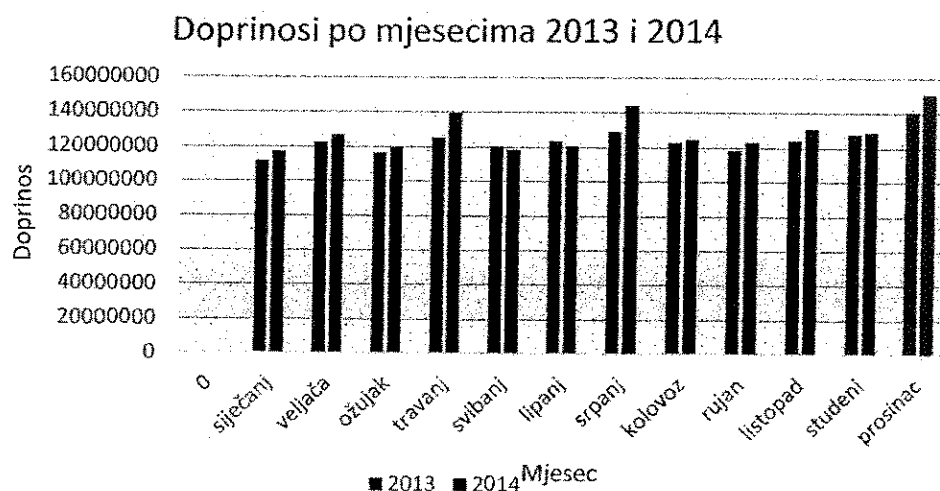
### 1.1. Prihodi od doprinosa

Prihodi od doprinosa ostvareni su u iznosu od **1.547.886.165 KM**, što čini 98,89 % planiranih prihoda od doprinosa za 2014. godinu, a u odnosu na isto razdoblje protekle godine veći su za 4,16 %.

## Prihodi od doprinosa po mjesecima u 2013. i 2014. godini

Tablica 2

|               | 2013                 | 2014                 | Indeks        |
|---------------|----------------------|----------------------|---------------|
| 0             | 1                    | 2                    | 3(2/1)        |
| siječanj      | 112.157.090          | 117.474.539          | 104,74        |
| veljača       | 122.719.153          | 127.146.915          | 103,61        |
| ožujak        | 116.692.701          | 119.925.307          | 102,77        |
| travanj       | 125.784.929          | 139.752.501          | 111,10        |
| svibanj       | 120.541.434          | 118.692.412          | 98,47         |
| lipanj        | 123.792.308          | 120.731.022          | 97,53         |
| srpanj        | 129.373.378          | 144.355.026          | 111,58        |
| kolovoz       | 123.021.018          | 125.005.173          | 101,61        |
| rujan         | 118.750.145          | 123.429.920          | 103,94        |
| listopad      | 124.518.905          | 131.058.908          | 105,25        |
| studeni       | 128.072.648          | 129.256.730          | 100,92        |
| prosinac      | 140.699.071          | 151.057.711          | 107,36        |
| <b>Ukupno</b> | <b>1.486.122.779</b> | <b>1.547.886.165</b> | <b>104,16</b> |



### 1.2. Prihodi iz proračuna F BiH i ostalih razina vlasti

Prihodi iz proračuna F BiH za mirovine ostvarene pod povoljnijim uvjetima, ostvareni su u iznosu **238.943.167 KM** što čini 92,19 % planiranih prihoda, a u odnosu na isto razdoblje protekle godine veći su za 8,33 %. ( U iznos od 220.559.869 KM je uključena i uplata za 2013 u 01/2014 godine. u iznosu od 11.869.303 KM ).

Prihodi od ostalih razina vlasti ( Općina Novo Sarajevo- pomoć umirovljenicima) ostvareni su u iznosu 85.000 KM što čini 100 % planiranih prihoda i isti su kao i u protekloj godini.

**Tablica 3.**

**PREGLED ISPLAĆENIH VOJNIH MIROVINA I NAPLAĆENIH OBVEZA OD FMF u 2014.GODINI**

| ISPLATNA SKUPINA   | Dug                   | Isplaćene mirovine    | Uplate do             | Dug                   |
|--|-----------------------|-----------------------|-----------------------|-----------------------|
|  | 31.12.2013.           | do 31.12.2014.        | 31.12.2014            | 31.12.2014.           |
| Po Zakonu o pravima razvojačenih branitelja i članova njihovih obitelji ("Službene novine FBiH broj 61/06 od 16.10.2006.) koji je stupio na snagu 01.01.2007.godine  | <b>35.137.916,67</b>  | 30.736.772,11         | 28.317.417,99         | <b>25.593.306,16</b>  |
| Uredba o sticanju prava na starosnu mirovinu pod povoljnijim uvjetima pripadnika bivše vojske Federacije BiH i državnih službenika i namještenika bivšeg Federalnog ministarstva obrane, Sl.nov.F BiH, broj.75/06 od 14.12.2006.i Sl.nov.FiH broj 58/07 od 29.08.2007.godine | <b>37.072.456,40</b>  | 0,00                  | 0,00                  | <b>0,00</b>           |
| Po Zakonu o pravima branitelja i članova njihovih obitelji, Sl.novine F BiH, broj 33/04, 56/05 i 70/07   | <b>3.719.191,06</b>   | 15.368.814,35         | 14.046.086,35         | <b>5.041.919,06</b>   |
| Po izmjenama i dopunama Zakona o mir.inv.osiguranju (Sl.n.FBiH,br.4/09) sa primjenom od 01.01.2009.za pokriće dijela mirovine po osnovi priznatog posebnog staža iz čl.94.Zakona.  | <b>82.394.003,23</b>  | 105.907.192,61        | 97.008.259,78         | <b>91.292.936,06</b>  |
| Po izmjenama i dopunama Zakona o mir.inv.osiguranju (Sl.n.FBiH,br.4/09) sa primjenom od 01.01.2009.za isplatu preuzetih korisnika mirovina bivše JNA, u smislu čl.139. Zakona.   | <b>0,00</b>           | 4.817.175,06          | 4.439.621,90          | <b>377.553,16</b>     |
| Po Zakonu o službi u Vojsci F BiH ("Sl.novine F BiH", 34/04 i 2/06)  | <b>0,00</b>           | 1.469.390,66          | 1.348.080,43          | <b>121.300,23</b>     |
| Zakon o prijevremenom povoljnijem umirovljenju branitelja domovinskom ratu ( SL. n. FBiH br.41/13)   | <b>0,00</b>           | 16.187.068,89         | 14.552.144,91         | <b>1.634.923,98</b>   |
| Zakon o prij.povolj.umirovljenju branitelja domovinskog rata (Sl.n. 41/13)   | <b>0,00</b>           | 36.180.419,27         | 30.195.135,02         | <b>5.985.284,25</b>   |
| Uplata na ime izmirenja verificiranog Vlade FBiH   |                       |                       | 49.036.421,03         |                       |
| <b>UKUPNO:</b>   | <b>158.323.567,36</b> | <b>210.666.822,95</b> | <b>189.906.746,38</b> | <b>130.047.222,90</b> |

**1.3. Prihodi od kamata**

Prihodi od kamata ostvareni su u iznosu **110.539 KM**, što čini **31,58 %** planiranih prihoda, a u odnosu na isto razdoblje protekle godine manji su za **50,50 %**.

**1.4. Prihodi od povrata mirovina iz proteklih godina**

Prihodi od povrata mirovina iz proteklih godina ostvareni su u iznosu **740.490 KM**, što čini **46,11 %** planiranih prihoda, a u odnosu na isto razdoblje protekle godine manji su za **2,44 %**.

**1.5. Prihodi od preplata mirovina**

Prihodi od preplata mirovina ostvareni su u iznosu **798.748 KM**, što čini **98,61 %** planiranih prihoda, a u odnosu na isto razdoblje protekle godine veći su za **13,44 %**.

**1.6. Prihodi od refundacija po međunarodnim ugovorima**

Prihodi od refundacija po međunarodnim ugovorima ostvareni su u iznosu **1.063.498 KM**, što čini **77,37 %** planiranih prihoda, a u odnosu na isto razdoblje protekle godine veći su za **19,48 %**.

**1.7. Prihodi od pružanja usluga**

Prihodi od pružanja usluga ostvareni su u iznosu **375.642 KM**, što čini **90,52 %** planiranih prihoda, a u odnosu na isto razdoblje protekle godine manji su za **4,69 %**.

### 1.8. Ostali prihodi

Ostali prihodi ostvareni su u iznosu od **1.202.664 KM**, što čini 106,24 % planiranih prihoda, a u odnosu na isto razdoblje protekle godine veći su za 25,11 %.

### 2. RASHODI

**Ukupni rashodi** za razdoblje siječanj-prosinac 2014. godine ostvareni su u iznosu od **1.833.052.140,93 KM**, što čini 99,19% planiranih rashoda i veći su za 6,29% od ukupnih rashoda za isto razdoblje protekle godine.

**Ukupni izdaci** za razdoblje siječanj-prosinac 2014. godine ostvareni su u iznosu od **1.412.205 KM**.

Tablica 4.

|    | Vrsta rashoda                                  | Plan 2014            | Ostvarenje I-XII 2013. | Ostvarenje I-XII 2014. | Indeks        | Indeks       | Struk. ostvar. |
|----|--|----------------------|------------------------|------------------------|---------------|--------------|----------------|
| 0  | 1  | 2                    | 3                      | 4                      | 5(4/3)        | 6(4/2)       | 7              |
| 1  | Isplata mirovina                               | 1.574.920.363        | 1.475.201.392          | 1.561.553.432          | 105,85        | 99,15        | 85,12          |
| 2  | Mirovine koje se financiraju iz proračuna FBiH | 207.664.901          | 188.331.644            | 208.167.725            | 110,53        | 100,24       | 11,35          |
| 3  | Mirovine koje se financiraju iz proračuna BiH  | 0                    | 60.826                 |                        | 0,00          |              | 0,00           |
| 4  | Doprinos za zdravstveno osiguranje             | 21.391.022           | 19.515.737             | 20.731.517             | 106,23        | 96,92        | 1,14           |
| 7  | Naknada za TO                                  | 2.224.008            | 2.121.339              | 2.198.838              | 103,65        | 98,87        | 0,12           |
| 9  | Troškovi vezani za isplatu mirovina            | 10.191.500           | 9.734.025              | 9.799.371              | 100,67        | 96,15        | 0,53           |
| 10 | Plaće i naknade zaposlenih                     | 25.510.000           | 25.214.486             | 25.292.684             | 100,31        | 99,15        | 1,38           |
| 11 | Materijalni troškovi                           | 5.592.998            | 3.846.607              | 4.586.507              | 119,24        | 82,00        | 0,25           |
| 13 | Ostali grantovi pojedincima                    | 20.000               | 8.400                  | 7.960                  | 94,76         | 39,80        | 0,00           |
|    | Ostali grantovi neprof. org.                   | 85.000               | 36.740                 | 57.100                 | 155,42        | 67,18        | 0,00           |
| 14 | Pomoć umirov. za liječ.preko udruge            | 350.000              | 413.916                | 372.008                | 89,88         | 106,29       | 0,02           |
|    | Pomoć umirovljenicima stradalim u poplavama    | 0                    | 0                      | 200.000                |               |              | 0,01           |
|    | Pomoć umir. Novo Sarajevo                      | 85.000               | 85.000                 | 85.000                 | 100,00        | 100,00       | 0,00           |
| 15 | Izdaci za nabavku stal. sreds.                 | 2.511.540            | 584.761                | 1.412.205              | 241,50        | 56,23        | 0,08           |
|    | <b>UKUPNO</b>                                  | <b>1.850.546.332</b> | <b>1.725.154.873</b>   | <b>1.834.464.346</b>   | <b>106,34</b> | <b>99,13</b> | <b>100,00</b>  |

### 2.1. Rashodi za isplatu mirovina

Rashodi za isplatu mirovina koje se financiraju iz doprinosa su ostvareni u iznosu od **1.561.553.432 KM** što čini 99,15 % planiranih rashoda, a u odnosu na isto razdoblje protekle godine veći su za 5,85%.

## **2.2. Rashodi za isplatu mirovina ( financiranje - Proračun F BiH )**

Rashodi za mirovine koje se financiraju iz proračuna F BiH su ostvareni u iznosu od **208.167.725 KM**, što čini 100,24% planiranih rashoda, a u odnosu na isto razdoblje protekle godine veći su za 10,53 %.

## **2.3. Rashodi za zdravstveno osiguranje umirovljenika**

Rashodi za zdravstveno osiguranje umirovljenika ostvareni su u iznosu od **20.731.517 KM**, što čini 96,92 % planiranih rashoda, a u odnosu na isto razdoblje protekle godine veći su za 6,23 %.

## **2.4. Rashodi za isplatu TO**

Rashodi za isplatu naknade za tjelesno oštećenje ostvareni su u iznosu **2.198.838 KM**, što čini 98,87 % planiranih rashoda, a u odnosu na isto razdoblje protekle godine veći su za 3,65%.

## **2.5. Rashodi u vezi isplate mirovina**

Rashodi u svezi isplate mirovina ostvareni su u iznosu **9.799.371 KM**, što čini 96,15 % planiranih rashoda, a u odnosu na isto razdoblje protekle godine veći su za 0,67 %.

## **2.6. Rashodi plaća i naknada zaposlenih**

Rashodi u svezi plaća i naknada zaposlenih ostvareni su u iznosu **25.292.684 KM**, što čini 99,15 % planiranih rashoda, a u odnosu na isto razdoblje protekle godine veći su za 0,31 %.

Prosječan broj zaposlenih u Federalnom zavodu MIO/PIO u razdoblju 01.01.2014. – 31.12.2014. godine je iznosio 787, a u istom razdoblju protekle godine 788 zaposlenika.

Prosječna neto plaća s porezom na dohodak, u Federalnom zavodu MIO/PIO u razdoblju od 01.01.2014- 31.12.2014. je iznosila 1.433,79 KM, a u istom razdoblju protekle godine 1.426,60 KM.

## **2.7. Materijalni troškovi**

Materijalni troškovi ostvareni su u iznosu **4.586.507 KM**, što čini 82,00 % planiranih rashoda, a u odnosu na isto razdoblje protekle godine veći su za 19,24%.

## **2.8. Grantovi pojedincima**

Grantovi pojedincima i neprofitnim organizacijama ostvareni su u iznosu **7.960 KM**, što čini 39,80% planiranih rashoda, a u odnosu na isto razdoblje protekle godine manji su za 5,24 %.

## **2.9. Grantovi neprofitnim organizacijama**

Grantovi pojedincima i neprofitnim organizacijama ostvareni su u iznosu **57.100 KM**, što čini 67,18% planiranih rashoda, a u odnosu na isto razdoblje protekle godine veći su za 55,42 %.

### **2.10. Pomoć umirovljenicima za liječenje preko udruga**

Rashodi za liječenje umirovljenika preko udruga ostvareni su u iznosu **372.008 KM**, što čini 106,29 % planiranih rashoda, a u odnosu na isto razdoblje protekle godine manji su za 10,12%.

### **2.11. Pomoć umirovljenicima stradalim u poplavama**

Rashodi za pomoć umirovljenicima stradalim u poplavama ostvareni su u iznosu **200.000 KM**.

### **2.12. Izdaci za nabavku stalnih sredstava**

Izdaci za nabavku stalnih sredstava ostvareni su u iznosu **1.412.205 KM**, što čini 56,23 % planiranih izdataka, a u odnosu na isto razdoblje protekle godine veći su za 141,50 %.

## **3. OPĆI PODACI**

### **3.1. Broj umirovljenika**

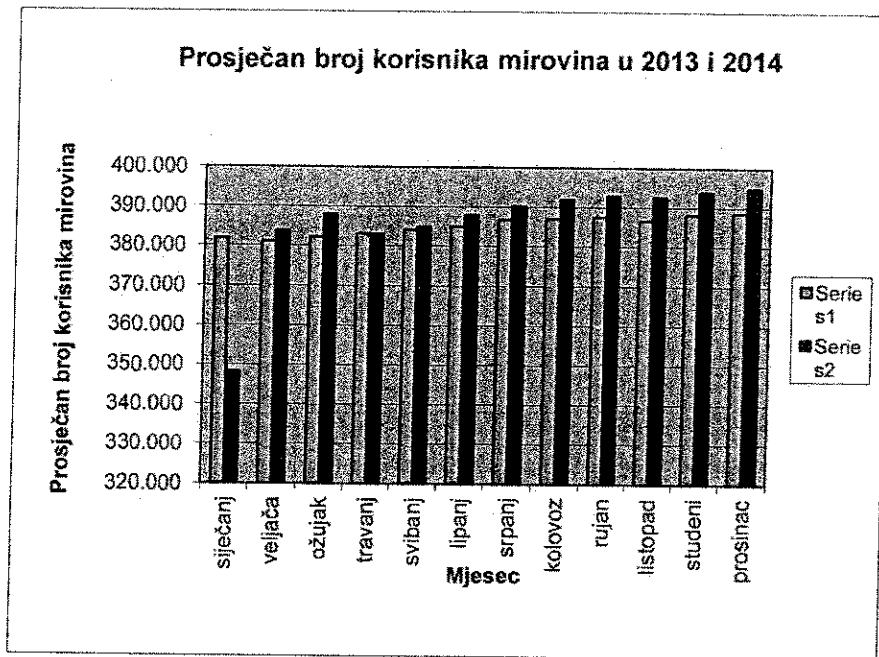
Prosječan broj umirovljenika u 2014. godini je za 1,01 % veći u odnosu na isto razdoblje protekle godine.

### **Broj umirovljenika prema mjesecima u 2013. i 2014. godini.**

Tablica. 5

|               | 2013           | 2014           | Indeks        |
|---------------|----------------|----------------|---------------|
|               | 1              | 2              | 3(2/1)        |
| siječanj      | 381.791        | 384.351        | 100,67        |
| veljača       | 380.979        | 383.822        | 100,75        |
| ožujak        | 382.136        | 388.152        | 101,57        |
| travanj       | 383.113        | 383.062        | 99,99         |
| svibanj       | 384.123        | 384.946        | 100,21        |
| lipanj        | 385.067        | 388.048        | 100,77        |
| srpanj        | 386.801        | 390.284        | 100,90        |
| kolovoz       | 387.083        | 391.937        | 101,25        |
| rujan         | 387.570        | 392.906        | 101,38        |
| listopad      | 386.689        | 392.590        | 101,53        |
| studeni       | 388.147        | 393.948        | 101,49        |
| prosinao      | 388.676        | 394.900        | 101,60        |
| <b>Ukupno</b> | <b>385.181</b> | <b>389.079</b> | <b>101,01</b> |





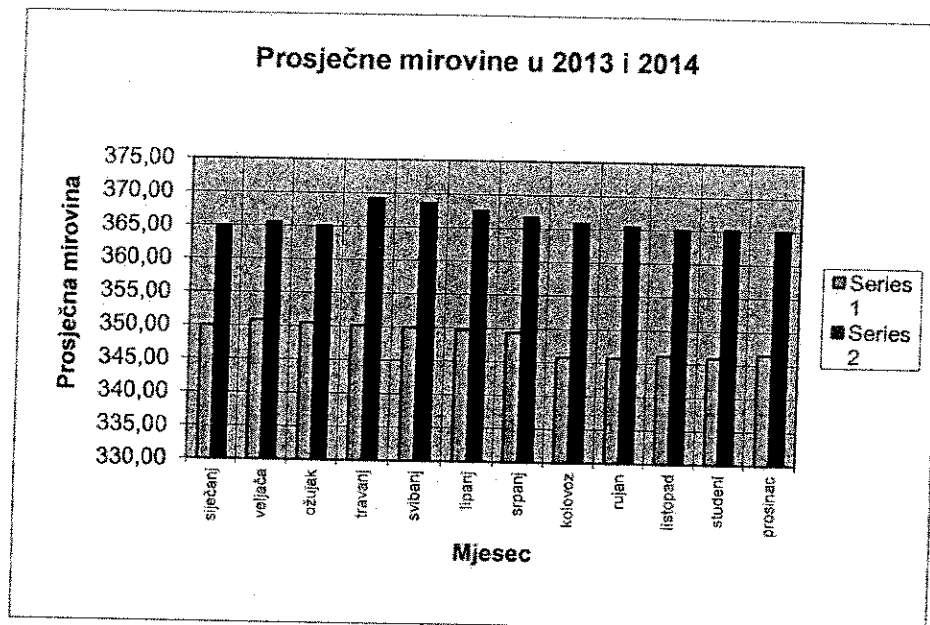
### 3.2. Prosječna mirovina

*Prosječne mirovine prema mjesecima u 2013. i 2014. godini*

Tablica 6.

|               | 2013.         | 2014.         | Indeks        |
|---------------|---------------|---------------|---------------|
|               | 1             | 2             |               |
| siječanj      | 349,98        | 364,90        | 104,26        |
| veljača       | 350,84        | 365,59        | 104,20        |
| ožujak        | 350,48        | 365,05        | 104,16        |
| travanj       | 350,16        | 369,29        | 105,46        |
| svibanj       | 349,95        | 368,66        | 105,35        |
| lipanj        | 349,61        | 367,60        | 105,15        |
| srpanj        | 349,36        | 366,67        | 104,95        |
| kolovoz       | 345,80        | 365,89        | 105,81        |
| rujan         | 345,80        | 365,51        | 105,70        |
| listopad      | 346,18        | 365,12        | 105,47        |
| studenj       | 345,98        | 365,18        | 105,55        |
| prosinac      | 346,53        | 365,06        | 105,35        |
| <b>Ukupno</b> | <b>349,11</b> | <b>366,21</b> | <b>104,90</b> |

Grafikon 3.



### 3.3. Struktura mirovina

#### Struktura mirovina prema isplacnim skupinama 12/2014

Tablica 7.

| Struktura po isplacnim skupinama | Broj isplaćenih mirovina | Iznos                 | Prosječna mirovina |
|----------------------------------|--------------------------|-----------------------|--------------------|
| skupina 1                        | 364.363                  | 131.331.774,97        | 340,66             |
| skupina 2                        | 1.058                    | 1.126.285,70          | 1064,54            |
| skupina 3                        | 11.655                   | 3.335.231,06          | 286,16             |
| skupina 6                        | 17.824                   | 8.370.422,27          | 469,62             |
| <b>Ukupno</b>                    | <b>394.900</b>           | <b>144.163.714,45</b> | <b>365,06</b>      |

#### Struktura mirovina prema vrsti prava 12/2014

Tablica 8.

| Struktura prema vrsti prava | Broj ispl. mirovina | Iznos                 | Prosječna mirovina |
|-----------------------------|---------------------|-----------------------|--------------------|
| starosna                    | 197.240             | 79.844.636,48         | 404,81             |
| invalidska                  | 78.675              | 25.637.545,31         | 325,87             |
| obiteljska                  | 118.985             | 38.681.532,66         | 325,10             |
|                             | <b>394.900</b>      | <b>144.163.714,45</b> | <b>365,06</b>      |

**Prikaz mirovina (minimalna, maksimalna i zajamčena)**

**Tablica 9.**

| <b>PRIKAZ MIN., ZAJAMČENE I MAX. MIROVINE</b> |                  |                  |                  |
|---|------------------|------------------|------------------|
|   | <i>minimalna</i> | <i>zajamčena</i> | <i>maximalna</i> |
| <i>skupina 1 - koeficijent 1,816</i>          | 326,17           | 434,90           | 2.174,48         |
| <i>skupina 2 - koeficijent 1,816</i>          | 326,17           | 434,90           | 2.174,48         |
| <i>skupina 3 - koeficijent 1,485</i>          | **266,72         | 355,63           | 1.778,14         |
| <i>skupina 6 – koeficijent 1,000</i>          | ***326,17        |                  | 2.071,50         |

*Nadzorni odbor smatra kako su svi podaci preuzeti iz Izvješća o finansijskom poslovanju Federalnog zavoda za mirovinsko/penzijsko i invalidsko osiguranje iskazani istinito i korektno po svim materijalno značajnim pitanjima te su realno prikazali finansijski položaj Federalnog zavoda za 2014.godinu i rezultate njegova rada i poslovanja koji se odvijao u skladu s pozitivnim pravnim propisima.*

**IV**

*Rad Nadzornog odbora Federalnog zavoda za mirovinsko/penzijsko i invalidsko osiguranje statistički se može iskazati na sljedeći način:*

- Održane su ukupno tri sjednice Nadzornog odbora Federalnog zavoda;*
- Razmatrano je oko trideset točaka dnevnog reda koje su se odnosile na najvažniju problematiku i pitanja iz Zakonom predviđene nadležnosti Nadzornog odbora;*
- Donijeta je jedna odluka i 25 zaključaka kao obvezujućih akata za posloводство Federalnog zavoda i Ured interne revizije Federalnog zavoda za mirovinsko/penzijsko i invalidsko osiguranje.*

*Razmatrani su sljedeći akti:*

- Izvješće o radu Federalnog zavoda za mirovinsko/penzijsko i invalidsko osiguranje za 2013.godinu;*
- Izvješće o finansijskom poslovanju Federalnog zavoda za mirovinsko/penzijsko i invalidsko osiguranje za 2013. godinu;*
- Finansijski plan Federalnog zavoda za mirovinsko/penzijsko i invalidsko osiguranje za 2014.godinu;*
- Izmjene Finansijskog plana Federalnog zavoda za mirovinsko/penzijsko i invalidsko osiguranje za 2014.godinu;*
- Izvještaj Ureda za reviziju institucija u FBiH o reviziji finansijskih izvještaja Federalnog zavoda za mirovinsko/penzijsko i invalidsko osiguranje za 2013.godinu;*

- *Izvešće o financijskom poslovanju Federalnog zavoda za mirovinsko/penzijsko i invalidsko osiguranje za razdoblje od 01.01.-31.03.2014. godine;*
- *Izvešće o financijskom poslovanju Federalnog zavoda za mirovinsko/penzijsko i invalidsko osiguranje za razdoblje od 01.01.-30.06.2014. godine;*
- *Pravilnik o postupku i načinu donošenja Financijskog plana i godišnjeg obračuna Federalnog zavoda za mirovinsko/penzijsko i invalidsko osiguranje;*
- *Financijski plan Federalnog zavoda za mirovinsko/penzijsko i invalidsko osiguranje za 2015.godinu i Odluku o izvršavanju Financijskog plana Federalnog zavoda za mirovinsko/penzijsko i invalidsko osiguranje za 2015.godinu*
- *Dokument okvirnog budžeta Federalnog zavoda za mirovinsko/penzijsko i invalidsko osiguranje za razdoblje od 2015.-2017.godine;*
- *Izvešća o radu Ureda interne revizije Federalnog zavoda za mirovinsko/penzijsko i invalidsko osiguranje za 2013.godinu;*
- *Program i plan rada Ureda interne revizije Federalnog zavoda za mirovinsko/penzijsko i invalidsko osiguranje za 2014.godinu;*
- *Izvešća o radu Ureda interne revizije Federalnog zavoda za mirovinsko/penzijsko i invalidsko osiguranje za razdoblje od 01.01-31.03., za razdoblje od 01.01.-30.06. i za razdoblje od 01.01-30.09.2014.godine; te*
- *Operativni planovi rada Ureda interne revizije Federalnog zavoda za mirovinsko/penzijsko i invalidsko osiguranje za I, II, III i IV kvartal 2014.godine.*

## V

*Tijekom svog rada u 2014.godini, Nadzorni odbor uočio je mnoge probleme s kojima se susreće Federalni zavod za mirovinsko/penzijsko i invalidsko osiguranje.*

*Jedan od najistaknutijih svakako jest nedostatak financijskih sredstava za isplatu mirovina, razlog čemu su prvenstveno dugovanja iz ranijih godina te nepotpuno izmirenje tekućih obveza.*

*U prvom kvartalu Federalni zavod je ostvario negativan financijski rezultat u iznosu od 45 245 624 KM, dok je u drugom kvartalu taj iznos porastao na 64 261 660 KM. Promatrano razdoblje je u financijskom smislu bilo teško, prvenstveno zbog povećanja mirovina za 5% od 1. siječnja 2014.godine.*

*Kako bi se održala ravnoteža, Federalni zavod je morao osigurati izvorne prihode uz prodaju stalnih sredstava. Prodano je više objekata koji su nalaze u vlasništvu Federalnog zavoda te je ostvarena vrijednost od oko 1 200 000,00 KM. Prihodi od doprinosa bili su 3,06% veći u odnosu na prošlu godinu, s tim da je došlo i do*

povećanja broja umirovljenika, tako da su i izdaci za isplatu mirovina bili veći za 5,32%. Loš finansijski rezultat direktno je utjecao na kašnjenje mirovina.

Povećanje mirovina od 5%, uz konstantan porast broja umirovljenika, unatoč porastu prihoda od doprinosa u odnosu na isto razdoblje prošle godine, doveo je dakle do negativnog finansijskog rezultata na kraju prvog polugodišta 2014.godine. Dodatni problem bile su i poplave koje su donijele manjak od gotovo 25 milijuna KM.

Što se tiče finansijskog rezultata do 30.09.2014.godine, deficit je iznosio 48.466.621 KM. Ukupan prihod bio je veći za 5,393 %, nedostatak sredstava je donekle, uz pomoć sredstava MMF-a, namiren iz proračuna, no ipak je negativan finansijski rezultat. Nastavio se i trend kontinuiranog porasta broja umirovljenika.

Završetkom 2014.godine, akumulirani višak rashoda nad prihodima iznosio je 105.962.367,15 KM. Zahvaljujući pojačanim ekonomskim aktivnostima i samim time povećanju prihoda od doprinosa, uspješno se smanjio višak rashoda nad prihodima.


## VI

Uzimajući u obzir sve izloženo, Nadzorni odbor izvlači zaključak da finansijska stabilnost Federalnog zavoda za mirovinsko/penzijsko i invalidsko osiguranje u velikoj mjeri ovisi o potezima Vlade Federacije Bosne i Hercegovine, naročito u dijelu koji se odnosi na financiranje sredstava za isplatu mirovina po posebnim propisima. S druge strane, rukovodstvo Federalnog zavoda poduzelo je sve potrebne aktivnosti u cilju osiguranja ušteda.

...

**FEDERALNI ZAVOD ZA MIROVINSKO I INVALIDSKO OSIGURANJE  
FEDERALNI ZAVOD ZA PENZIJSKO I INVALIDSKO OSIGURANJE  
MOSTAR  
NADZORNI ODBOR**

**NOFZ-05-3-6-1/15  
Mostar, listopad 2015.godine**



**Predsjedatelj**

**Džihād Berbić**

## **NAPOMENA:**

### *Isplatne skupine*

|   |   |
|---|---|
| 1 | Zakon o MIO, Zakon o MIO vojnih osig. (SFRJ), preuzeti korisnici bivše JNA<br>Razvoj.branitelji sa ispunjenim uvjetom za st.mirovinu,<br>pripadnici vojske FBiH po zakonu o MIO |
| 2 | Zakon o oružanim snagama BiH  |
| 3 | Zakon o pravima raz. branitelja<br>Zakon o službi u vojsci FBiH   |
|   | Zakon o pravima bran. I invalida I članova obitelji   |
| 6 | Zakon o prijevremenom povoljnijem umirovljenju branitelja domovinskog rata  |

\*\* Odlukom Vlade FBiH, korisnicima minimalne mirovine obračunate sa koeficijentom 1,485 isplatiti će se razlika do iznosa minimalne mirovine obračunate sa koeficijentom 1,816.

\*\*\* Najniža mirovina u isplati skupine 6 ne može biti niža od minimalne mirovine po Zakonu o MIO, a max. mirovina po izračunu ne može biti veća od 2.071,50 KM.